

Google Classroom操作マニュアル

①～⑫の順に操作してください

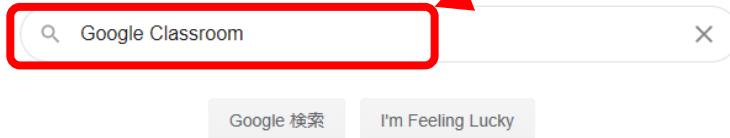
※同封した別紙

「アカウント・パスワード・クラスコード」について
を見ながら進めてください

1 児童の利用方法：アクセス方法



①ここに
「Gogle Classroom」
で検索



Google Classroom

すべて ニュース 動画 画像 ショッピング もっと見る

約 834,000,000 件 (0.30 秒)

edu.google.com › intl › products › classroom

Classroom: 指導と学習を管理 | Google for Education

Google と米国内の教育者が協力して構築した Classroom は、教師による課題の管
理のシンプルで使いやすいツールです。Classroom を利用すると、教師はクラス
課題の出題と採点、フィードバックの提供などを 1 か所で行えます。

他の人はこちらも検索

グーグルクラスルーム 参加できない Google Classroom 塾
グーグルクラスルーム できること Googleclassroom login
Classroom アプリ Google Classroom ビジネス

②「Classroom：指導
と学習を管理」
を選ぶ

2 児童の利用方法：アカウントと初期パスワード

③ 「Classroomにアクセス」を選ぶ

Classroom で指導と学習を管理する

Classroom は、生徒と教師による課題の管理、コラボレーションの促進、コミュニケーションの改善に役立ちます。

Classroom にアクセス

Classroom へのログインで問題が発生した場合は、[こちらのヘルプ記事](#)をご確認ください。

④ 別紙の「Googleアカウント」を入力する

Google

ログイン

お客様の Google アカウントを使用

メールアドレスまたは電話番号

メールアドレスを忘れた場合

【ユーザーアカウント】

■ 児童/生徒→学校から送付された

_____@kanazawa-city.ed.jp

【初期パスワード】

※ログイン後変更してください

⑤ 「次へ」を選ぶ

アカウントを作成

次へ

⑥ 次の画面で初期パスワードを求められると「s123456@」を入力

2 児童の利用方法：同意する

⑦ 「同意する」を選ぶ

ピスの中には、サービス別の条件が設定されているものもあります。管理者からアクセス権が付与されているサービスを使用する場合は、必ず該当するサービス別の条件に同意してください。

以下の [同意する] をクリックすることにより、kensyuteacher@kanazawa-city.ed.jp アカウントの仕組みに関する説明を理解し、[Google 利用規約](#)と [Google プライバシー ポリシー](#)に同意したものと見なされます。

同意する

⑧ 「続行」を選ぶ

研修会生徒 0 1
kensyustudent01@kanazawa...

続行

参加をすると、クラスのメンバー全員との連絡先情報の共有に同意したことになります。[詳細](#)

2 児童の利用方法：私は生徒です

⑨ 「私は生徒です」を選ぶ

役割を選ぶ

こちらは、選ばない！！



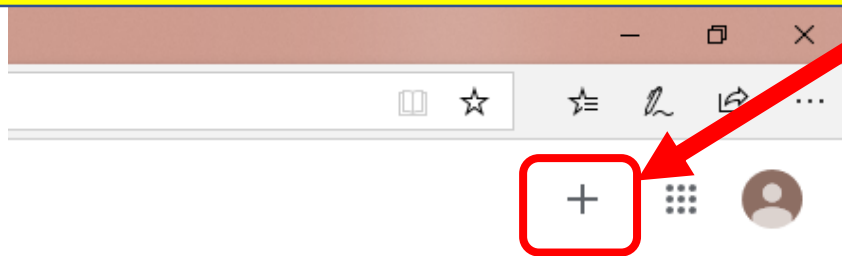
私は生徒です

私は教師です

この画面はでないこともあります

2 児童の利用方法：「+」を選択し、クラスコード入力

⑩自分の学校に参加するために右上の「+」を選択する



クラスへの参加はこちら

⑪ここに別紙の7文字の「クラスコード」を入力する
※このコードはクラスによって違います。

クラスに参加


教師にクラスコードを教えてください、ここに入力してください。

クラスコード
|

キャンセル 参加

⑫「参加」を選ぶ

3 クラスの利用：下の四角のマークを選ぶ



Google Classroom

金石町小学校 1ねん...
生徒 0人

ここで、自分のクラスに入れます

ここをクリックすると動画の画面にかわります

3 クラスの利用：動画選択の場面がでます



The screenshot shows the Google Classroom interface for a class named "1ねん2くみ". The breadcrumb path is "マイドライブ > Classroom > 1ねん2くみ". Under the "ファイル" (Files) section, there are several video thumbnails available for selection. The first video is titled "1年①ひらがなをか..." and shows a hand writing on a worksheet. The second and third videos are titled "1年②なかまづくり..." and show a hand pointing to a colorful sun-like graphic and a classroom activity with teddy bear figures, respectively. To the right, there is a "Blank Quiz" form titled "ひらがなのかきじゅん". At the bottom of the screen, there are several open documents: "Untitled form", "Untitled form", "Untitled spreadsheet", and "ひらがなのか".

チャレンジワークに合わせて動画を選択してください