

平成29年度 前期 学校評価結果(保護者) 年度別 集計

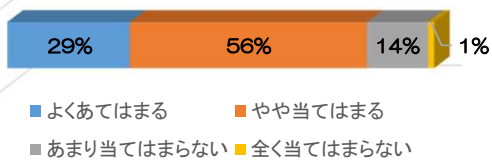
(肯定的評価の変化)

4…よく当てはまる 3…やや当てはまる 2…あまり当てはまらない 1…全く当てはまらない の回答うち、4と3の肯定的回答の率

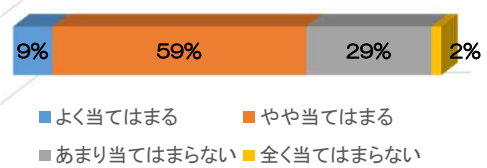
			今回の結果		H29前期		H28後期		H28前期		
番号	アンケート項目		評価	肯定比率	評価	肯定比率	評価	肯定比率	評価	肯定比率	
教 育	1	子どもは、学校へ行くのが楽しいと言っている	1年	3.2	87%						
			2年	3.1	↘	83%	3.2	85%	3.3	89%	
			3年	3.1	↘	82%	3.1	87%	3.2	88%	
	2	子どもは、授業がわかりやすいと言っている	1年	2.8	70%						
			2年	2.7	↘	65%	2.7	67%	2.9	71%	
			3年	2.7	↘	68%	2.7	69%	2.7	63%	
	3	子どもは、予習・復習など家庭学習にとりこんでいる	1年	2.9	71%						
			2年	2.7	↗	62%	2.6	57%	2.7	58%	
			3年	2.6	↗	60%	2.6	51%	2.7	54%	
	4	子どもは、正しい服装をするよう心がけている	1年	3.3	88%						
			2年	3.2	↘	88%	3.3	90%	3.4	90%	
			3年	3.2	↘	84%	3.2	87%	3.2	82%	
5	子どもは、あいさつをするよう心がけている	1年	3.2	87%							
		2年	3.1	↘	81%	3.2	91%	3.2	88%		
		3年	3.2	↘	86%	3.2	88%	3.3	89%		
6	学校の雰囲気がよく、子どもたちはいきいきしている	1年	3.2	93%							
		2年	3.0	↘	85%	3.0	89%	3.1	89%		
		3年	3.2	↘	85%	3.1	87%	3.0	81%		
7	学校行事は生徒が積極的に参加できるよう工夫されている	1年	3.1	93%							
		2年	2.9	↘	83%	3.1	91%	3.1	89%		
		3年	3.2	↘	90%	3.1	92%	3.1	86%		
8	学校の部活動は活発である	1年	3.4	96%							
		2年	3.2	↘	88%	3.4	95%	3.3	89%		
		3年	3.3	↗	93%	3.3	91%	3.3	92%		
9	学校は子どもを理解しようと努めている	1年	3.1	93%							
		2年	3.0	↘	85%	3.1	89%	3.1	89%		
		3年	3.1	↗	91%	3.1	89%	3.1	84%		
10	学校は生徒の能力や努力を適切・公平に評価している	1年	3.1	92%							
		2年	3.0		86%	3.0	86%	3.1	90%		
		3年	3.0	↘	87%	3.1	90%	3.1	85%		
11	学校は子どもの間違っただ行動にはきびしく指導している	1年	3.2	93%							
		2年	3.1	↗	89%	3.1	88%	3.2	89%		
		3年	3.1	↗	91%	3.0	87%	3.1	88%		
12	学校はいじめのない学校づくりに取り組んでいる	1年	3.2	93%							
		2年	3.1	↘	86%	3.1	87%	3.1	86%		
		3年	3.1	↗	91%	3.0	84%	3.1	86%		
13	学校は命の大切さや社会のルールを守る態度を育てている	1年	3.2	93%							
		2年	3.1		93%	3.2	93%	3.3	91%		
		3年	3.1	↗	91%	3.1	90%	3.1	90%		
学 校 経 営	1	学校は子どものことについての相談に適切に応じてくれる	1年	3.0	88%						
			2年	3.0	↘	86%	3.1	90%	3.2	89%	
			3年	3.1	↘	90%	3.1	91%	3.1	85%	
	2	学校は授業参観や保護者と懇談をする機会をよく設けている	1年	3.2	97%						
			2年	3.1	↗	89%	3.0	86%	3.1	89%	
			3年	3.1	↘	90%	3.1	92%	3.2	90%	
	3	学校は家庭への連絡や情報提供を行っている	1年	3.2	90%						
			2年	3.1	↗	91%	3.1	89%	3.1	85%	
			3年	3.2	↗	93%	3.1	88%	3.1	88%	
	4	事故防止や環境美化に配慮した施設・設備の整備を行っている	1年	3.2	92%						
			2年	3.0	↘	89%	3.1	92%	3.2	90%	
			3年	3.2	↗	93%	3.1	92%	3.1	90%	
5	PTA活動は活発である	1年	3.0	89%							
		2年	3.1	↗	90%	3.0	87%	3.1	86%		
		3年	3.1	↗	90%	3.0	86%	3.1	86%		
6	学校は小中一貫教育について情報提供を行っている	1年	3.0	87%							
		2年	3.1	↗	89%	3.0	84%	3.1	85%		
		3年	3.0	↘	84%	3.0	85%	3.1	84%		

平成29年度 前期 学校評価アンケート(保護者) 集計結果

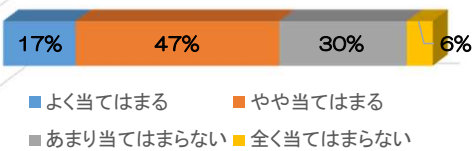
子どもは、学校に行くのが楽しいと言っている



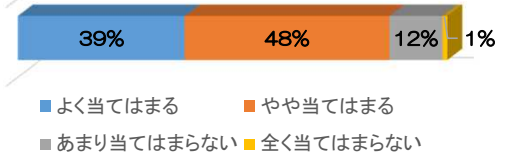
子どもは、授業がわかりやすいと言っている



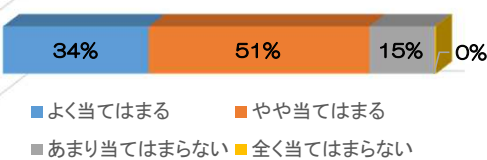
子どもは、予習・復習など家庭学習に取り組んでいる



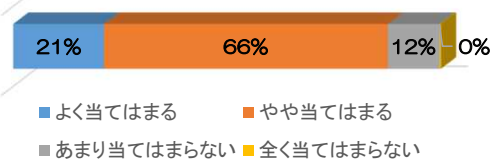
子どもは、頭髪・服装など、きちんとした身なりをするように心がけている



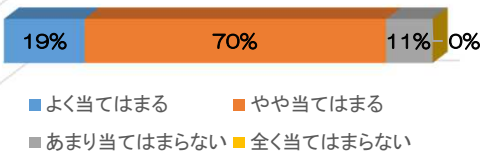
子どもは、挨拶をするよう心がけている



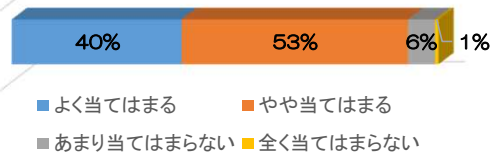
学校の雰囲気がよく、子どもたちは生き生きしている



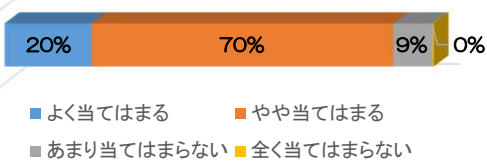
学校行事は生徒が積極的に参加できるよう工夫されている



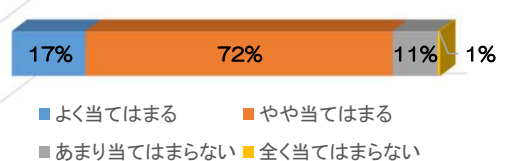
学校の部活動は活発に行われている



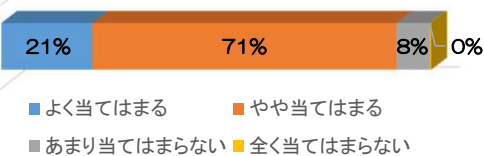
学校は子どもを理解しようと努めている



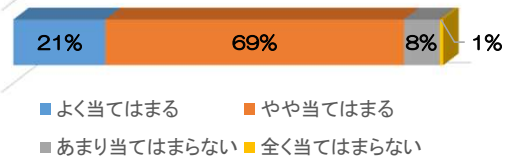
学校は生徒の能力や努力を適切・公平に評価している



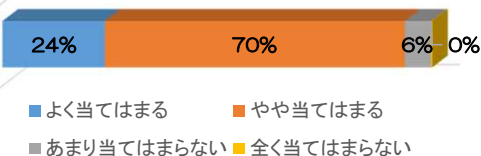
学校は子どもの間違った行動には適切な指導をしている

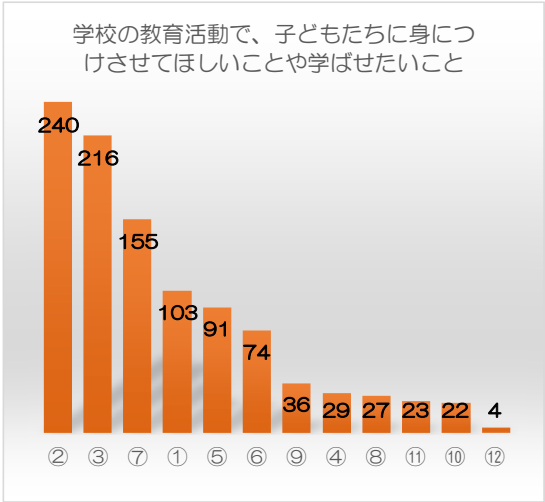
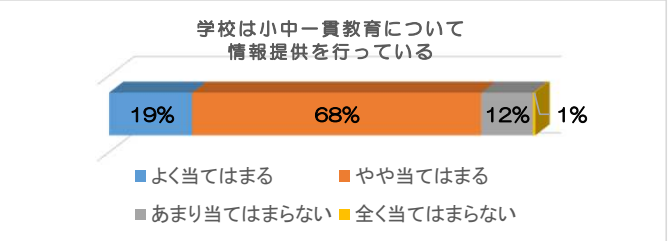
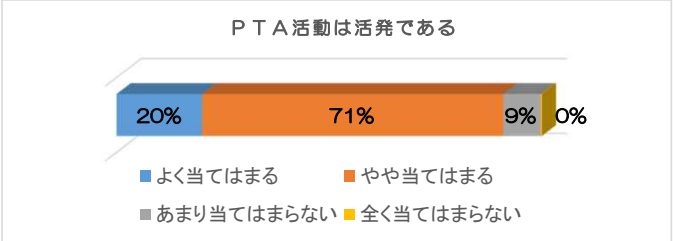
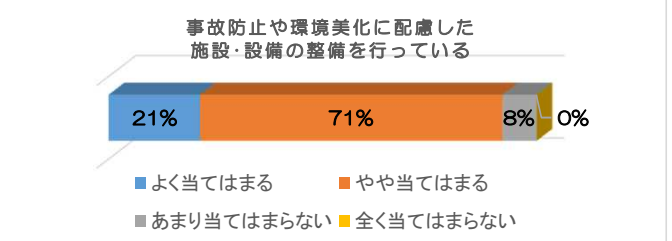
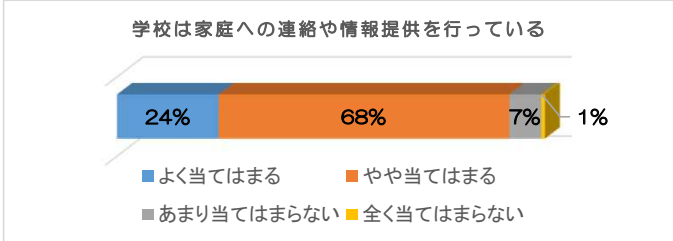
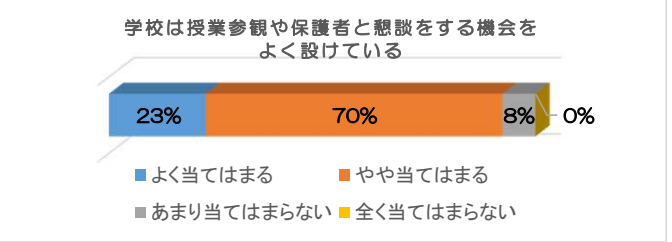
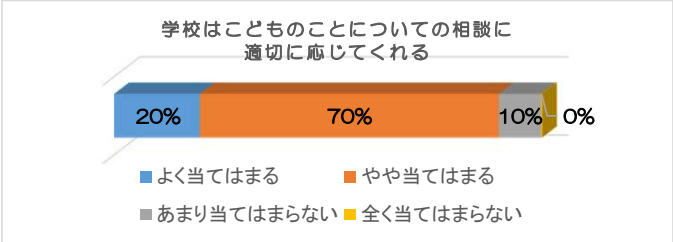


学校はいじめのない学校づくりに取り組んでいる



学校は命の大切さや社会のルールを守る態度を育てている





- 回答が多かった順に…
- ② **学力をつける**
 - ③ **健全な人間関係をつくる**
 - ⑦ **思いやりのある心を育てる**
 - ① 生活習慣をつける
 - ⑤ 忍耐力をつける
 - ⑥ 積極性をつける
 - ⑨ 人権尊重の心を育てる
 - ④ 健全な体をつくる
 - ⑧ 奉仕の心を育てる
 - ⑪ 国際感覚を磨く
 - ⑩ 情報処理能力をつける
 - ⑫ 環境保全の心を育てる