
Google Classroom操作マニュアル (生徒・保護者用)

生徒の利用方法：アクセス方法

①検索エンジンで「Google Classroom」と検索



Google 検索

I'm Feeling Lucky

②「Classroom: 指導と学習を管理 | Google for Education」にアクセス



Google Classroom

すべて ニュース 動画 画像 ショッピング もっと見る 設定 ツール

約 834,000,000 件 (0.30 秒)

edu.google.com › intl › products › classroom

Classroom: 指導と学習を管理 | Google for Education

Google と米国内の教育者が協力して構築した Classroom は、教師による課題の管理をサポートするシンプルで使いやすいツールです。Classroom を利用すると、教師はクラスの作成、課題の出題と採点、フィードバックの提供などを 1 か所で行えます。

他の人はこちらも検索

- グーグルクラスルーム 参加できない Google Classroom 塾
- グーグルクラスルーム できること Googleclassroom login
- Classroom アプリ Google Classroom ビジネス

生徒の利用方法：アクセス方法

③ 「Classroomにアクセス」をクリック

Classroom で指導と学習を管理する

Classroom は、生徒と教師による課題の管理、コラボレーションの促進、コミュニケーションの改善に役立ちます。

Classroom にアクセス

Classroom へのログインで問題が発生した場合は、[こちらのヘルプ記事](#)をご確認ください。

④ Google アカウントにログイン

Google

ログイン

お客様の Google アカウントを使用

メールアドレスまたは電話番号

[メールアドレスを忘れた場合](#)

ご自分のパソコンでない場合は、InPrivate ウィンドウを使用してログインしてください。 [詳細](#)

[アカウントを作成](#)

次へ

【ユーザーアカウント】

■ 生徒→学校から送付された

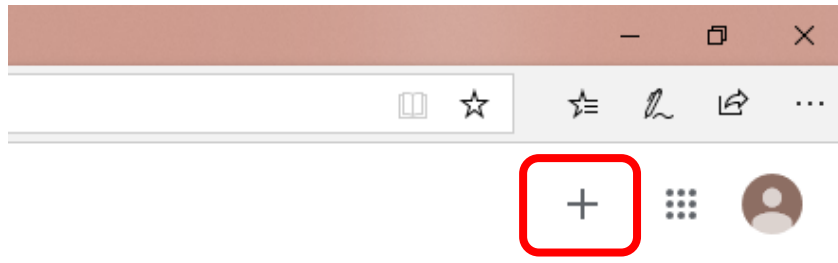
_____@kanazawa-city.ed.jp

【パスワード】

■ 生徒→学校から送付されたパスワード

生徒の利用方法：クラスコードからクラスに参加

①自分の学校に参加するために、右上の「+」をクリック



クラスへの参加はこちら

②クラスコードを入力

クラスに参加

教師にクラスコードを教えてください、ここに入力してください。

クラスコード
|

キャンセル 参加

学校からお知らせのあった
7文字のクラスコードを入力しま
す。

生徒の利用方法：クラスコードからクラスに参加

③クラスに参加できます

☰ Google Classroom



生徒の利用方法：招待からクラスに参加

①クラスへの招待を承諾してください

☰ Google Classroom

☑️ ToDo 📅 カレンダー

令和2年度 バスケ...

生徒0人

あなたはこのクラスの生徒として招待されています。

辞退 **承諾**

生徒の利用方法：コメントを投稿するには


- ①「クラスのコメントを追加」に返信内容を入力し、右下の矢印をクリック




期限間近

提出期限の近い課題はありません。

すべて表示

 クラスで共有...

 13:37

8月29日の欠席連絡がありましたらお願いします。



